



ГРАФИЧЕСКИЙ ДИКТАНТ

(по Д. Б. Эльконину)

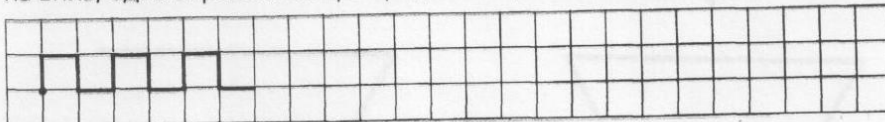
Проверяется умение действовать строго по инструкции.



Предложите ребенку поставить карандаш (ручку) на точку и, не отрывая от листа, чертить изображение, выполняя все действия под диктовку.

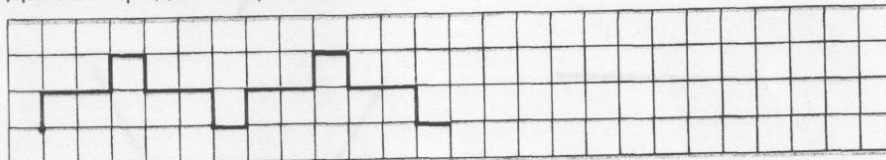
Диктант 1. Пробный тест (не оценивается).

Одна клеточка вверх, одна вправо, одна клеточка вниз, одна вправо, одна вверх, одна вправо, одна вниз, одна вправо, одна вверх, одна вправо, одна вниз, одна вправо... Теперь продолжай рисовать дальше точно так же.



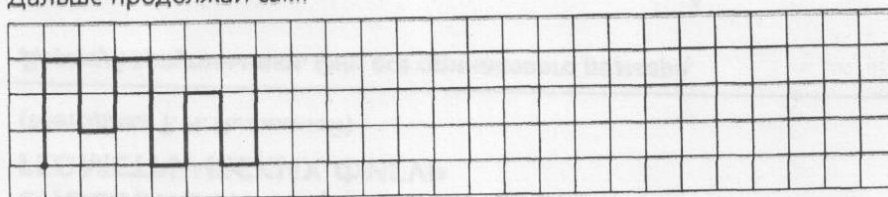
Диктант 2

Поставь карандаш на точку, начинай чертить: одна клетка вверх, две клетки вправо, одна вверх, одна вправо, одна вниз, две вправо, одна вниз, одна вправо, одна вверх, две вправо, одна вверх, одна вправо... Дальше продолжай рисовать сам.



Диктант 3

Поставь карандаш на точку. Начинай чертить: три клетки вверх, одна вправо, две вниз, одна вправо, две вверх, одна вправо, три вниз, одна вправо, две вверх, одна вправо, две вниз, одна вправо, три вверх... Дальше продолжай сам.



Оценка полученных результатов:

- 1. Хороший уровень:** безошибочный диктант в двух вариантах и самостоятельное продолжение узора (хотя бы одна фигура).
- 2. Средний уровень:** одна-две ошибки.
- 3. Низкий уровень:** три и более ошибок.